


Taxa Luleå Hamn 2017





HAMNTAXA

Gäller från och med 1 januari 2017 och tills vidare.

FARTYGG

1. Avgiftsberäkning

Varje anlöp (ankomst och avgång) debiteras per enhet av bruttodräktigheten (GT).
I fartygsavgiften ingår avfallshanteringsavgift om 0,50 kr per GT och avgift för sjöfartsskydd om 0,20 kr per GT.

2. Normaltaxa

Normaltaxan är 3,50 kr per GT

3. Miljödifferenterad taxa

3.1 Hamnens kontroll av att kriterierna för att erhålla rabatt uppfylls utgår från Sjöfartsverkets rutiner.

3.2 Fartyg utan intyg debiteras nedan nämnda tillägg för Nox.

4. Rabatt respektive tillägg för utsläpp av kväveoxider

4.1 Fartyg där utsläpp av kväveoxider (NO_x) är under 5 g per kWh erhåller en rabatt på ovanstående hamnavgifter med 0,20 kr/GT

4.2 Fartyg där utsläpp av kväveoxider (NO_x) är mellan 5 - 10 g per kWh erhåller en rabatt på ovanstående hamnavgifter med 0,10 kr/GT

4.3 Fartyg där utsläpp av kväveoxider (NO_x) överstiger 10 g per kWh får ett tillägg på hamnavgiften med 0,20 kr/GT

5. Istillägg

Under tiden 1 december till och med 15 maj utgår ett istillägg under förutsättning att hamnen under denna tid håller en isbrytare tillgänglig för isbrytning inom hamnområdet.



5.1 För fartyg som lossar eller lastar gods, exklusive passagerare, är tillägget 100 procent på ordinarie fartygstaxa. I och med detta ingår alltid en assistans med en bogserbåt till och från kaj.

6. Särskilda bestämmelser

6.1 Fartyg som, efter avslutad lastning eller lossning, ligger kvar mer än fem dygn i hamnen tilläggsdebiteras per påbörjat dygn med 5,00 kr per meter av fartygets längd.

6.2 Avgifterna baseras på sammanlagda GT för bogserbåt och pusher/pråm.

6.3 För fartyg som passerar genom hamnområdet utgår halv avgift.

6.4 För fartyg som anlöper hamnen utan att avlämna eller ta ombord passagerare eller last utgår, om uppehållet understiger 24 timmar halv hamnavgift, om uppehållet överstiger 24 timmar full avgift. Efter fem dygn debiteras enligt 6.1.


7. Befriade från hamnavgift

7.1 Örlogs-, lots-, tull-, sjöräddnings-, isbrytnings-, fiskeri- och fartyg som inte befordrar gods eller passagerare samt fartyg som tillhör hamnen eller nyttjas i dess tjänst.

7.2 Fartyg som anlöper hamnen p.g.a. väderförhållanden som äventyrar fartygets säkerhet.

7.3 Fartyg som kräver reparation vilken är nödvändig för fartygets säkerhet. Avser inte klassning, besiktning eller liknande.

7.4 Befrielse från hamnavgift enligt 7.2 och 7.3 gäller endast om uppehållet i hamnen är kortare än 24 timmar. Är uppehållet längre än 24 timmar utgår full avgift. Efter fem dygn debiteras enligt 6.1.



VAROR

1. Avgiftsberäkning

1.1 Hamnavgift ska erläggas med nedan angivna belopp, om inte särskilt avtal finns, för varor som lossas eller lastas från eller till fartyg över nedanstående hamnavsnitt.

1.2 Hamnavsnitt Avgift i kr per 1000 kg

Uddebo oljehamn

Bensin, flygbränsle, etanol 11,70

Övriga flytande produkter 10,70

Strömörenkajen 6,20

Övriga kajer 4,50

Victoriahamnen driftas av Shorelink AB fr.o.m. 1 april 2016,

Se vidare information och priser www.shorelink.se

2. Vintertillägg

Under tiden 1 december till och med 15 maj utgår ett tillägg, kr per ton om **0,90** för varor som hanteras över kaj under förutsättning att hamnen under denna tid håller en isbrytare tillgänglig för isbrytning inom hamnområdet.




3. Särskilda bestämmelser

- 3.1 För vara som hanteras över kaj som hamnen anordnat eller upplåtit utgår avgift enligt de bestämmelser som överenskommits.
- 3.2 För sjöledes ankommande gods som inom 30 dagar i oförändrat skick sjöledes vidarebefordras, erläggs hamnavgift endast vid ankomsten.
- 3.3 För vara som hanteras inom hamnområdet men ej över kaj utgår samma avgift som för vara vilken hanteras över kaj. Inget vintertillägg enligt 2 tillkommer.

4. Befriade från varuavgift

- 4.1 Drivmedel, proviant och förnödenheter för fartygets eget behov.
- 4.2 Container, flak eller annan lastbärare som inte är en vara i sig.



HAMNSERVICE

Lednings- och säkerhetsvakt, kr per man och timme	430 kr
Lossning och lastning av tankfartyg, kr per man och timme	
Ordinarie arbetstid, måndag - fredag 06:00 – 14:30	430 kr
Måndag – fredag 14:30 – 06:00, lördag och söndag	720 kr
Helger enligt särskild förteckning	860 kr

FÄRSKVATTEN


Per påbörjat ton	35 kr
Minimiavgift per leverans.....	750 kr

Vid vattenleverans utom ordinarie arbetstid tillkommer en timkostnad av 720 kr per man.

ELSTRÖM

Inkopplingsavgift.....	720 kr
Central, hyra per dygn.....	50 kr
Avgift per kWh.....	1 kr

Vid inkoppling utom ordinarie arbetstid tillkommer en timkostnad av 720 kr.



BÅTMÄN (förtöjningsservice)


Beställning av båtmän görs senaste 2 timmar före ankomst eller avgång.

Alla dagar 06:00-22:00 +46 (0)70-325 12 87
Nätter 22:00- 06:00 +46 (0)70-329 40 20 (båtmän)

Taxan gäller oavsett antalet båtmän utom beträffande Avbeställning och Väntetid.

Bruttodräktighet	Ankomst	Avgång
0 - 4 200	2 475	1 425
4 201 - 7 500	2 925	1 725
7 501 - 11 700	3 675	2 100
11 701 - 14 200	3 975	2 250
14 201 - 17 500	4 500	2 550
17 501 - 22 500	4 950	2 850
22 501 - 33 400	5 700	3 150
> 33 400	6 450	3 450

Förhalning	Förhalning längs kaj räknas som ankomst. Förhalning från en kaj till en annan räknas som avgång och ankomst.
Övertid	Måndag till fredag 14:30 – 06:00 samt lör- och söndag utgår ett tillägg på 100 % på ovanstående grundtaxa.
Väntetid	Väntetid mer än 30 minuter debiteras enligt följande: måndag till fredag, 06:00 – 14:30 430 kr per man och timme övrig tid 720 kr per man och timme Påbörjad halvtimme räknas som hel halvtimme.
Avbeställning	Vid avbeställning efter båtmäns ankomst till kaj debiteras en avgift på två timmar väntetid per man.



TAXA BUNKRINGSSTATION


Keypad nyckel vid nytecknat avtal 800:-

Keypad nyckel vid förstört/borttappat kort 800:-

Gasoil debiteras enligt hamnens inköpsavtal

ökat med kr/m³ 195:-

Bensin och diesel debiteras med gällande grundpris för självbetjäning vid mack.



SPÅRAVGIFT

Taxa för trafikering av Luleå Hamns järnvägsspår

1. Sjöburet gods


För gods som ankommer till eller avgår från hamnen med järnväg utgår en avgift om

0,75 kr per ton

2 Ej sjöburet gods

För ej sjöburet gods som trafikerar Luleå Hamns järnvägsspår och inte avgiftsbelagts på annat sätt utgår en avgift om

190 kr per
järnvägsvagn



TAXA

FÖR LULEÅ HAMNS FORDON, ARBETSMASKINER, BÅTAR ETC att gälla från och med 1 januari 2017

Hyresföremål	Enhet	Förar- kostnad SEK	Maskin- kostnad SEK	Tim-, dag-, km- kostnad SEK
Snöskoter/4-hjuling	Tim	400	400	800 Exkl bensin
Lastmaskin, L 70	Tim	400	500	900
Lastmaskin, L 15	Tim	400	700	1100
Lastmaskin, L12	Tim	400	550	950
Servicebåt, Pontus	Tim			2000 Inkl förare
Skylift, Genie	Tim			400
Skylift, Genie	Dag			1900
Gaffeltruck. Mindre	Tim	400	350	750

Vid maskinuthyrning med förare gäller priserna under ordinarie arbetstid kl 06.00 - 14.30. Vid övertidsarbete tillämpas ett tillägg med 720 kr per timme.

När dagshyra är tillämplig anses dag vara = skift. Arbetsfria dagar debiteras inte. Semesteruppehåll m.m. räknas inte som arbetsfri dag.